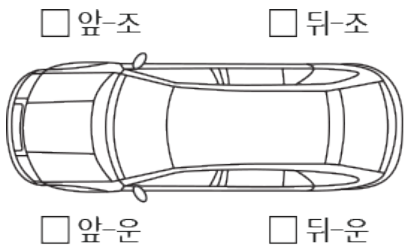

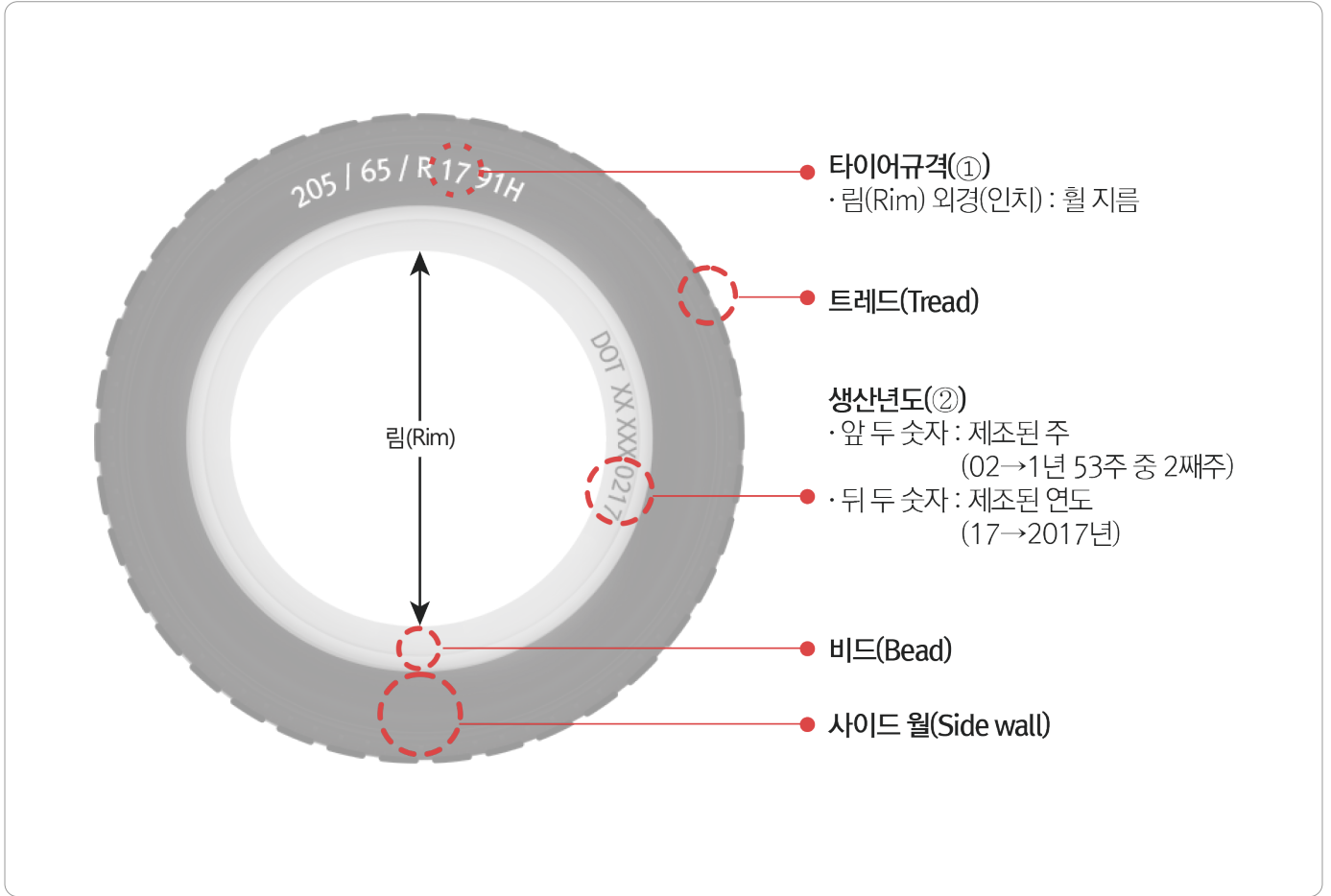


차량 관련	제조사/모델		차량번호	
	발생일자		발생장소	
사고 관련	발생원인		차대차사고유무	
	자차담보 처리여부		자차담보시 보험사명	
타이어 관련	규격	※ 후면 그림① 참고	생산년도	년 주차
	타이어위치	<input type="checkbox"/> 앞-조 <input type="checkbox"/> 뒤-조  <input type="checkbox"/> 앞-운 <input type="checkbox"/> 뒤-운 ※ 운 : 운전자석 / 조 : 조수석	손상위치	 <input type="checkbox"/> 트레드(Tread) <input type="checkbox"/> 사이드월(Sdiwall) <input type="checkbox"/> 비드(Bead) ※ 후면 그림을 참고해 주십시오.

 차량 전체사진 (번호판 + 파손타이어 필수)	 타이어 파손 사진	 타이어 교체 후 사진
--	--	--

※ 구매영수증 첨부 필(구매내역 상세 포함)

비 고	
------------	--



[주요 용어 설명]

<p>사이드월 (Side wall)</p>	<p>트레드(Tread)와 비드(Bead) 사이의 타이어 옆 부분을 말합니다. 타이어 규격이 기재되어 있습니다. (단면폭(205mm) / 편평비(65%) / Radial 구조(R) / 림외경(17inch) / 하중지수(91) / 속도지수(H))</p>
<p>비드 (Bead)</p>	<p>코드의 끝부분을 감아서 타이어를 림(Rim)에 고정하는 역할을 합니다. 타이어 제조정보가 기재되어 있습니다. (미국운수성약자 / 제조공장, 규격, 모델링, 브랜드 코드 / 제조주기(두자리) / 제조년도(두자리))</p>
<p>트레드 (Tread)</p>	<p>노면과 직접적으로 접촉하는 부분으로 두꺼운 고무층을 말합니다.</p>
<p>림 (Rim)</p>	<p>휠에 타이어가 직접 결합하는 원통형의 테두리를 말합니다.</p>